



دليل السودانيين للانتقال والاستقرار حول العالم

دليل الانتقال إلى أستراليا

دليل عملي يشرح خطوات الانتقال والإقامة والعمل والخدمات الأساسية في الدولة.



أستراليا: استراتيجية شاملة للبدء من جديد

جودة حياة مرتفعة: تصنف أستراليا عالمياً ضمن المراتب الأولى بفضل قوة نظامها الاقتصادي، التعليمي، والرعاية الصحية.



نظام يعتمد على الجدارة: منظومة هجرة تعتمد في جوهرها على الكفاءة والمهارة لسد الفجوات في سوق العمل الوطني لعامي 2025 و 2026.



التزام إنساني: برامج مخصصة لحماية اللاجئين والفارين من النزاعات، مما يجعلها خياراً واقعياً للسودانيين إذا تم اتباع المسارات الصحيحة.



التخطيط للانتقال إلى أستراليا ليس مجرد رحلة سفر عادية، بل هو تحول جذري يتطلب فهماً دقيقاً وتخطيطاً مسبقاً للوثائق.



خريطة الطريق الموثوقة للاتصال والاستقرار

1. قبل أن تسافر
(تجهيز الوثائق والتأشيرات)

2. الهجرة بالمهارات
(نظام النقاط)

3. الحماية واللجوء
(المسار الإنساني)

4. الإقامة القانونية
(نحو المواطنة)

6. العمل
(تقييم المهارات والتوظيف)

5. السكن
(اختيار المدينة وتأمين الإيجار)

7. تكلفة الحياة
(التخطيط المالي)

8. الخدمات الأساسية
(التعليم والبنوك)

9. نصائح الاندماج
(اللغة والمجتمع)

10. الأسئلة الشائعة
(إجابات سريعة)

10

المسارات القانونية: تصنيفات التأشيرات المتاحة

الحق في العمل	مدة البقاء	الغرض الأساسي	نوع التأشيرة
غير مسموح	غالباً حتى 90 يوماً	السياحة، الأعمال، زيارة الأهل	تأشيرة الزيارة (Subclass 600)
محدود (48 ساعة كل أسبوعين)	طول فترة الدراسة	التعليم العالي والتدريب المهني	تأشيرة الدراسة (Subclass 500)
مسموح بشكل كامل	مسار دائم أو مؤقت	الاستقرار المهني والهجرة	تأشيرة المهارات (491, 190, 189)
مسموح بشكل كامل فور الوصول	وصول دائم	اللجوء والحماية الدائمة	التأشيرات الإنسانية (202, 200)

تجهيز الوثائق (ImmiAccount): تأكد من صلاحية جواز السفر. ترجم كافة المستندات السودانية عبر مترجمين معتمدين (NAATI)، ويُنصح بشدة بإصدار شهادات "خلو سوابق" (Police Clearance). الحد الأدنى الموصى به لتغطية نفقات المعيشة الأولى: 29,710 دولار أسترالي سنوياً.



هجرة الكفاءات (SkillSelect): نظام المستويات وبناء النقاط

+30 نقطة

الفئة العمرية (25-32 عاماً):
تمنح الحد الأقصى



+20 نقطة

إتقان الإنجليزية (IELTS/PTE):
تصل إلى



+20 نقطة

البكالوريوس أو الدكتوراه: تصل إلى



+15 نقطة

خبرة 8 سنوات خارج أستراليا:



ترشيح الولايات (تأشيرة 190 تمنح 5 نقاط،
تأشيرة 491 تمنح 15 نقطة إضافية).



الحد الأدنى للقبول: +65 نقطة


المستوى الأول (الأعلى فرصة): الأطباء،
الممرضون، القابلات، الأخصائيون النفسيون.

المستوى الثاني (عالية):
معلمو الطفولة المبكرة والمدارس،
الأخصائيون الاجتماعيون.


المستوى الثالث (متوسطة):
المهندسون، الحرفيون، تقنية
المعلومات العامة.

المستوى الرابع (تنافسية)
شديدة): المحاسبون،
مدققو الحسابات،
محللو الأعمال
في تكنولوجيا
المعلومات.


برامج الحماية الإنسانية واللجوء (التأشيرات 200, 202, 204)

1. التواجد خارج الوطن 

يجب أن يكون المتقدم في بلد ثالث (مثل مصر، تشاد، إثيوبيا).

2. الخوف من الاضطهاد 

أدلة على تهديد حقيقي للحياة بسبب العرق، الدين، الجنسية، أو الآراء السياسية.

3. وجود مقترح (Proposer) 

لتأشيرة 202، يلزم وجود قريب أو صديق يحمل الإقامة الدائمة أو الجنسية في أستراليا لتسريع الطلب.

بمجرد منح التأشيرة، تحصل فوراً على:

- ✓ إقامة دائمة من يوم دخولك المطار.
- ✓ الرعاية الصحية المجانية (Medicare).
- ✓ حق العمل والدراسة في أي مهنة أو جامعة.
- ✓ تعليم اللغة الإنجليزية مجاناً (AMEP).
- ✓ لم الشمل لأفراد أسرتك المباشرين.



برنامج الرعاية المجتمعية (CRISP):

مجموعات من المواطنين الأستراليين توفر الدعم المادي والمعنوي، وتأمين السكن للمهاجر السوداني لمدة 12 شهراً منذ اليوم الأول.

المسار القانوني: من الإقامة المؤقتة إلى المواطنة الأسترالية



الجنسية الأسترالية (Citizenship)

✓ الإقامة: العيش في أستراليا بتأشيرة قانونية 4 سنوات.

✓ سنة الإقامة الدائمة: حاملاً للإقامة الدائمة لمدة 12 شهراً قبل التقديم.

✓ الحد الأقصى للغياب: لا يزيد عن 12 شهراً في 4 سنوات، ولا يزيد عن 90 يوماً في السنة الأخيرة.

✓ الاختبار والتدقيق: اجتياز اختبار الجنسية وتدقيق السلوك الجنائي.

✓ القسم: حضور حفل المواطنة وأداء قسم الولاء.

الإقامة الدائمة (Permanent Residency - PR)

العيش والعمل إلى أجل غير مسمى.

الحصول على معظم حقوق المواطنين (القروض، الرعاية الدائمة).

ملاحظة: تتطلب تأشيرة عودة (Resident Return Visa) إذا غادرت أستراليا بعد انتهاء مدة السفر.

الإقامة المؤقتة (Temporary Residency)

مرحلة انتقالية (تأشيرات العمل القصيرة وتأشيرات الخريجين).

⚠ تحذير: استخدم نظام "VEVO" للتحقق من حقوق العمل. عدم التجديد في الوقت المناسب يهدد بالترحيل.

السكن: مقارنة تكاليف الإيجار في المدن الأسترالية الكبرى

نصائح الإيجار

• نظام التأمين (Bond):
يجب دفع مبلغ يعادل
إيجار 4 أسابيع كوديعة.

• الموثوقية: إثباتات
الدخل وخطابات التوصية
التوصية ضرورية في
سوق تنافسي.

• نصيحة للمهاجر الجديد:
ابدأ بسكن مؤقت
(Airbnb) لمدة أسبوعين
إلى شهر لبناء "تاريخ
إيجاري".

بيئة السكن	التكلفة الأسبوعية \$	المدينة
تنافسية شديدة جداً، الأعلى عالمياً.	850\$ - 1100\$	سيدني (Sydney)
تكلفة عالية ولكن دخل الفرد مرتفع.	750\$ - 900\$	كانبيرا (Canberra)
خيارات متنوعة، ضغط سكاني مستمر (تتركز الجالية في Wyndham و Melton).	650\$ - 850\$	ميلبورن (Melbourne)
نقص في المعروض السكني بسبب طفرة التعدين.	600\$ - 800\$	بيرث (Perth)
جودة حياة ممتازة بأسعار أكثر توازناً.	550\$ - 750\$	أديليد (Adelaide)
الأنسب للميزانيات المحدودة والهدوء.	500\$ - 650\$	هوبارت (Hobart)

بناء المسار المهني: الاعتراف بالشهادات واستراتيجيات العمل

استراتيجيات البحث عن وظيفة

1. **السيرة الذاتية:**
صياغتها وفق النمط الأسترالي (التركيز على الإنجازات، ليس فقط المهام).



2. **شبكات التواصل:** استخدام LinkedIn والتواصل مع شبكات المهنيين السودانيين (مثل SAAN).



3. **مواقع التوظيف:** المتابعة اليومية لموقعي Indeed و Seek.



4. **العمل التطوعي:** وسيلة ممتازة للحصول على "خبرة أسترالية" وخطابات توصية محلية.



جهات تقييم المهارات



• **الأطباء:** يتطلب المرور عبر المجلس الطبي الأسترالي (AMC) وهيئة AHPRA مع تدقيق المصادر الأولية.



• **المهندسون:** التقييم عبر "Australia Engineers" بناءً على السجل المهني والتعليمي.



• **المحاسبون:** التقييم عبر CPA Australia أو CA ANZ.



• **المهن الإدارية والخدمية:** تتولاها مؤسسة "VETASSESS" (تقيم أكثر من 340 مهنة).






التخطيط المالي: التكلفة التقديرية للحياة شهرياً

نظام الصحة والتحويلات

- نظام التأمين الصحي: Medicare - مجاني للمقيمين الدائمين.
- OSHC: إلزامي لطلاب العلم.
- التأمين الخاص: لتغطية الأسنان والبصريات.

- الإدارة المالية: تطبيقات Up أو Spriggy لتتبع المصروفات.
- للتحويلات الدولية، تتوفر خيارات مثل Wise و WorldRemit.

Financial Dashboard

	البند المعيشي	عائلة (4 أفراد)	فرد واحد
2	 البقالة والطعام	1,200\$ - 1,800\$	400\$ - 600\$
3	 الكهرباء، الغاز، والماء	350\$ - 550\$	150\$ - 250\$
4	 المواصلات العامة	400\$ - 600\$	120\$ - 160\$
5	 الإنترنت والهاتف	150\$ - 250\$	80\$ - 120\$
6	 الترفيه والخروج	500\$ - 1,000\$	200\$ - 400\$

الخدمات الأساسية: البنوك، الضرائب، والتعليم

متطلبات التعليم للأطفال

- **المدارس الحكومية:** مجانية تماماً للمواطنين والمقيمين الدائمين. 
- **سجل التطعيمات (AIR):** يجب تحويل يجب تحويل السجلات من السودان عبر طبيب عام أسترالي (GP) لضمان تسجيل الطفل. 
- **إثبات السكن:** مطلوب عقد إيجار أو فواتير لضمان القبول في مدرسة الحي. 

فتح حساب بنكي يتطلب جمع 100 نقطة إثبات هوية:



استخرج الرقم الضريبي (TFN) عبر الإنترنت فور الوصول للعمل وتجنب الضرائب.



قواعد ذهبية للاستقرار والاندماج الناجح

العلاقات الاجتماعية

شارك في الأنشطة الرياضية ومناسبات البلديات. تواصل مع مؤسسات داعمة مثل مؤسسة SUDD في ميلبورن التي توفر دعماً نفسياً ومعلوماتياً.

اللغة الإنجليزية

لا تكتفِ بالأساسيات. اللغة تحدد سرعة اندماجك اندماجك والوظيفة التي ستحصل عليها. استغل استغل برنامج AMEP المجاني لفهم الأسترالية.

احترام القانون

أستراليا مجتمع مبني على التسامح والمساواة. احترام القوانين، خصوصية، وحقوق المرأة والطفل أمر لا تهاون فيه.

تنبيه: التمييز العنصري جريمة خطيرة.

أسئلة شائعة: إجابات سريعة لمخاوفك



Q س: هل يمكنني العمل في أي وظيفة عند وصولي؟

A ج: إذا كنت تحمل إقامة دائمة أو تأشيرة إنسانية، ف لديك لامل الحق في العمل. يُنصح بالبدء بمهن بمهن بسيطة (Entry-level) بدايةً.



Q س: هل يمكن للسودانيين الهجرة إلى أستراليا في ظل الحرب الحالية؟

A ج: نعم، أستراليا تستقبل طلبات اللجوء والحماية الإنسانية في دول الجوار، ومسارات الهجرة بالمهارات مفتوحة لمن يمتلكون المؤهلات.

Q س: ما هي تكلفة المعيشة الشهرية لعائلة متوسطة؟

A ج: تحتاج عائلة مكونة من 4 أفراد لحوالي 5,000 إلى 7,000 دولار أسترالي شهرياً لتغطية الإيجار، الطعام، الفواتير، والمواصلات.



Q س: كم يستغرق الحصول على الإقامة الدائمة؟

A ج: التأشيرات الإنسانية تمنح الإقامة الدائمة فوراً. مسارات المهارات تستغرق من 8 أشهر إلى سنتين حسب التأشيرة.

الخاتمة: بداية فصل جديد ومشرق

إن الانتقال إلى أستراليا يمثل بداية فصل جديد ومشرق في حياة أي سوداني يبحث عن الأمان والكرامة. رغم أن البدايات قد تكون صعبة ومحملة بالتحديات، النظام مصمم لدعم من يبذل الجهد للاندماج.



- الاعتراز بالهوية: الحفاظ على الهوية والثقافة السودانية يعزز تنوع المجتمع الأسترالي.



- تطوير الذات: الحرص الدائم على تطوير المهارات المهنية واللغوية، والالتزام بالقوانين.



- النجاح يتطلب الصبر: الاستقرار الحقيقي يبدأ من فهم الحقوق وبناء جسور التواصل.

أستراليا بلد الفرص، وهي تفتح أبوابها لمن يطرقتها بذكاء واستعداد.

ملاحظة

قد تتغير القوانين وشروط الدخول والإقامة بمرور الوقت، لذلك يُنصح دائماً بالتحقق من المصادر الرسمية قبل السفر. المعلومات الواردة في هذا الدليل دقيقة حتى وقت كتابته، ولكن قوانين الهجرة الأسترالية عرضة للتغيير المفاجئ. دائماً يُنصح باستشارة وكيل هجرة مسجل (MARA) أو مراجعة موقع وزارة الشؤون الداخلية.

لمتابعة التحديثات المستقبلية يمكن الرجوع إلى منصة يا زول.

ابقوا على تواصل مع منصة 'يا زول' لمتابعة أحدث التطورات ، ويمكن الرجوع للمنصة للاطلاع على بقية السلسلة.

