



دليل السودانيين للانتقال والاستقرار حول العالم

دليل الانتقال إلى كينيا

دليل عملي يشرح خطوات الانتقال والإقامة والعمل والخدمات الأساسية في الدولة.



كينيا: مركز استراتيجي للاندماج الاقتصادي

الاندماج الاستراتيجي



الاعتراف بالحقوق الأساسية وحرية التنقل.



الوصول إلى الرعاية الصحية والتعليم والتعليم الحكومي.



مسارات قانونية للعمل وتأسيس الأعمال.


النزوح التقليدي



البقاء في مخيمات اللجوء.



مشاركة اقتصادية محدودة جداً.

الفهم القانوني للخطوات والإجراءات هو مفتاحك للانتقال من حالة عدم اليقين إلى الاستقرار طويل الأمد في نيروبي. 

القسم الأول: قبل أن تسافر (الجدول الزمني والمستندات)

مرفقات إلزامية للتقديم

- ✓ جواز سفر ساري (أكثر من 6 أشهر)
- ✓ صورة شخصية حديثة
- ✓ تذكرة طيران مؤكدة
- ✓ حجز فندقى أو دعوة استضافة
- ✓ بطاقة بنكية (لدفع الرسوم / إثبات القدرة المالية)



قبل 10 أيام

التطعيم ضد الحمى الصفراء.
(إلزامي للمسافرين من السودان. احتفظ
بنسخة ورقية ورقمية).



قبل 72 ساعة

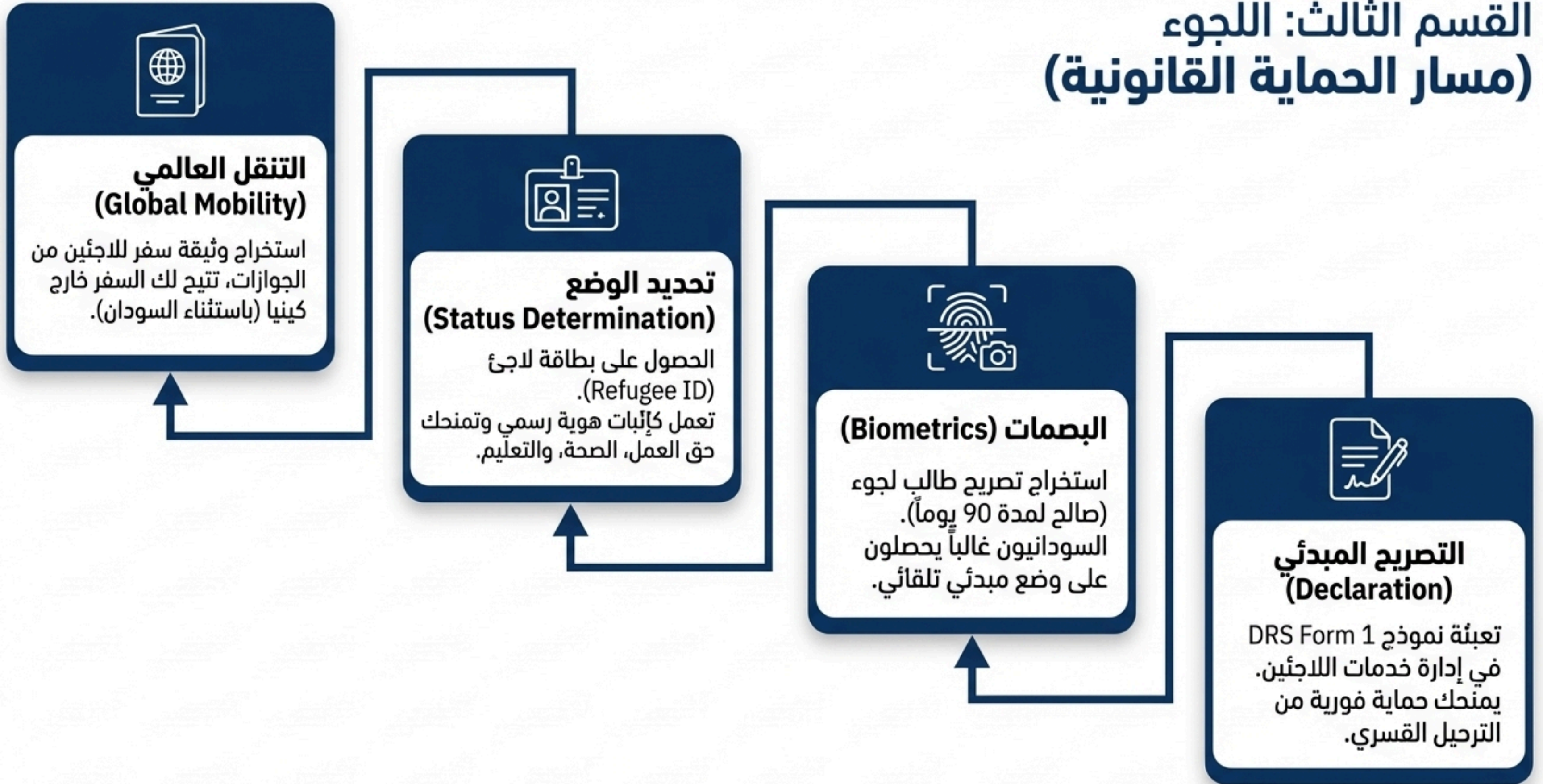
تصريح الدخول الإلكتروني (eTA).
(كينيا بدون تأشيرة للسودانيين.
التقديم عبر البوابة الرسمية، الرسوم
حوالي 30-34 دولار غير مستردة).



القسم الثاني: الوصول (أول 24 ساعة في نيروبي)



القسم الثالث: اللجوء (مسار الحماية القانونية)



الحقوق تقابلها واجبات. احترام القانون الكيني وتجنب الأنشطة السياسية شرط أساسي لمنع الترحيل أو إلغاء الوضع القانوني.

القسم الرابع: الإقامة القانونية (تصاريح العمل)

نوع التصريح	الفئة المستهدفة والشروط	التكلفة السنوية
الفئة D (Class D) 	العمالة الماهرة (يتطلب وجود كيني كـ "متدرب" لنقل المهارات)	500,000 شلن كيني (~3,850 دولار)
الفئة G (Class G) 	المستثمرون والتجار (إثبات رأس مال 100,000 دولار)	250,000 شلن كيني (~1,925 دولار)
الفئة M (Class M) 	اللاجئون المعترف بهم (للحصول على وظائف رسمية في الشركات)	مجانياً (Gratis) 

تصاريح متخصصة إضافية

تصريح خاص: عمل قصير الأمد حتى 6 أشهر (200 دولار/شهرياً). 	تصريح الطالب: للمسجلين أكاديمياً (100 دولار/سنوياً). 	تصريح المرافقين: للزوج/ة (20 ألف شلن) والأبناء (10 آلاف شلن). 
--	---	---

القسم الخامس الخامس: السكن (أين تستقر في نيروبي؟)

التكلفة (متوسطة إلى مميزة)



إيستلي Eastleigh

"مقديشو الصغيرة". قلب التجارة الحرة، فرصة تجارية هائلة ولكن مزدحم جداً. مثالي للتجار.



South C & South B جنوب سي وجنوب بي

المركز الأساسي للعائلات السودانية. أمان عالي، مجتمع مألوف، مساجد، ومطاعم عربية. (الإيجار: 40-60 ألف شلن لشقة غرفتين).



كيليماني Kilimani

منطقة راقية للأجانب والمغتربين. خدمات ممتازة، مستشفيات خاصة، وأمان عالي. (الإيجار: 80-150+ ألف شلن).

قواعد الإيجار في كينيا

توقع دفع إيجار شهر مقدم + (شهر إلى شهرين) "تأمين" مقدماً. ✓

اطلب دائماً إيصال دفع رسمية. ✓

تعرف على نظام عدادات الكهرباء مسبقاً الدفع (Token). ✓

تأكد من سعة خزان المياه الخاص بالمبنى قبل توقيع العقد. ✓

الجو العام (تجاري إلى سكني)


القسم السادس: العمل وتأسيس الأعمال

قطاعات النمو الأبرز

قطاع التجزئة والتجارة: تركيز كبير في أسواق
Easleigh مثل BBS Mall 

الأغذية والمشروبات: طلب عالي على المطبخ
السوداني في مناطق South C و Kilimani 

العمل الحر (Freelance): استغلال سرعة
الإنترنت العالية للعمل مع عملاء حول العالم. 

التعليم والترجمة: طلب مستمر على مترجمي
(عربي-إنجليزي) في المنظمات الدولية. 

فاتورة البداية

(تكلفة التأسيس التقريبية)

متجر صغير (رخصة موحدة + رقم ضريبي KRA)
15,000 15,000 إلى 25,000 شلن.

مقهى / مطعم (يشمل تصاريح الصحة
والحريق)
30,000 30,000 إلى 50,000 شلن.


عمل حر من المنزل (يتطلب رقم ضريبي
فقط)

0 شلن 0 شلن (مجاني بالكامل).




القسم السابع: تكلفة الحياة في نيروبي


الخدمات الأساسية





إنترنت منزلي (Zuku/Safaricom) 
باقات غير محدودة (10mbps) تبدأ من
3,000 شلن/شهرياً.


سلة المشتريات الأساسية

حليب (1 لتر): 110 - 130 شلن 

خبز (400 جرام): 65 شلن 

بيض (12 حبة): 230 شلن 

أرز أبيض (1 كيلو): 220 شلن 

صدر دجاج (500 جرام): 400 شلن 

الخلاصة المالية

تحتاج عائلة مكونة من 4 أفراد تقريباً إلى 1,000 - 1,500 دولار أمريكي شهرياً لمستوى معيشي معتدل في نيروبي (شاملاً الإيجار، الطعام، الأساسيات، والمدارس). 

القسم الثامن: الخدمات الأساسية



القسم التاسع: نصائح مهمة للاندماج الآمن

الأمان الحضري



نيروبي مدينة كبرى
تتطلب حذراً طبيعياً.
تجنب الشوارع المظلمة،
تجنب الشوارع المظلمة
ليلاً، لا تحمل مبالغ نقدية
كبيرة، واعتمد على
تطبيقات النقل الآمنة.

الاحترام الثقافي



الشعب الكيني ودود جداً.
تعلم التحيات السواحلية
الأساسية مثل 'Sasa'
'Sasa' أو 'Jambo'.
'Jambo'. احترم التقاليد
المحلية، خصوصاً في
الأحياء السكنية.

مكافحة الرشوة



قد تتعرض لبعض
المضايقات.
لا تدفع رشاً. اطلب
الذهاب إلى قسم
الشرطة إذا لزم الأمر؛
التمسك بوضعك القانوني
هو أفضل دفاع لك.

الصرامة القانونية



كينيا تطبق القوانين
بصرامة.
احمل دائماً مستندات
الهوية الأصلية (أو نسخ
رقمية واضحة
جداً على هاتفك) في
جميع الأوقات.

القسم العاشر: أسئلة شائعة شائعة (إجابات لمخاوفك)

س: هل يمكنني العمل قانونياً باستخدام 'تصريح طالب لجوء' فقط؟

ج: قانونياً، التصريح يمنحك 'الحق' في العمل، ولكن عملياً، الشركات الكبرى ستطلب منك استخراج تصريح عمل رسمي (الفئة M) لتوظيفك.

س: هل كينيا آمنة حقاً لاستقرار العائلات على المدى الطويل؟

ج: نعم. هي من أكثر الدول استقراراً في المنطقة. اختيار الحي المناسب (مثل C South C) يضمن لك بيئة آمنة ومدارس جيدة.

س: هل يمكنني إدارة عمل تجاري من المنزل لتقليل التكاليف؟

ج: نعم، العمل الحر والرقمي من المنزل قابل للتطبيق تماماً ويحتاج فقط إلى استخراج رقم ضريبي (KRA PIN) مجاناً، مما يجنبك تكاليف الرخص التجارية العالية.

س: ماذا يحدث إذا انتهت تأشيرة الزيارة (90 يوم) قبل حصولي على اللجوء؟

ج: لا تدعها تنتهي أبداً. إما أن تطلب تمديداً عبر بوابة eFNS* قبل الموعد، أو تسجل في إدارة خدمات اللاجئين (DRS) فوراً. ورقة التسجيل تحميك من الترحيل.

الخاتمة: بناء مستقبل مستدام

"كينيا ليست مجرد غرفة انتظار مؤقتة؛ بل هي بيئة يمكنك فيها بناء مشاريع مستدامة وتعليم أبنائك. تعلم اللغة السواحلية والمساهمة في المجتمع المحلي هو أفضل ضمان لك لتحويل الأزمة إلى فرصة. إلى فرصة."

ملاحظة هامة: قد تتغير القوانين وشروط الدخول والإقامة بمرور الوقت، لذلك يُنصح دائمًا بالتحقق من المصادر الرسمية قبل السفر.



لمتابعة التحديثات المستقبلية وقراءة باقي سلسلة أدلة الانتقال، يمكنكم الرجوع إلى منصة **يا زول**.