



دليل السودانيين للانتقال والاستقرار حول العالم

دليل الانتقال إلى رواندا

دليل عملي يشرح خطوات الانتقال والإقامة والعمل والخدمات الأساسية في الدولة.



لماذا رواندا؟ وجهة للاستقرار والنمو



التشابه التاريخي

نموذج أفريقي ملهم في إعادة بناء الدولة من الصفر وتحقيق التعايش والمصالحة، مما يسهل الاندماج النفسي والاجتماعي.



بيئة تعليمية واستثمارية

بنية تحتية قوية للعلوم الطبية والتكنولوجيا (تضم جامعات سودانية عريقة)، وبيئة خصبة للشركات الناشئة.



سياسة الانفتاح

سياسة مرنة ترحب بالأفارقة مع إعفاءات من رسوم التأشيرة لمواطني الاتحاد الأفريقي وتبسيط إجراءات الدخول.

القسم الأول: قبل أن تسافر (التأشيرات والمتطلبات)


المتطلبات الصحية



⚠️ إلزامي: شهادة التطعيم الدولية (البطاقة الصفراء) ضد الحمى الصفراء. قد تُمنع من الدخول بدونها.

يُنصح بـ: لقاحات التهاب الكبد (أ، ب)، التيفوئيد، وجرعات وقائية للملاريا (لخارج العاصمة).

الوثائق المهمة



تأكد من صلاحية الجواز (أكثر من 6 أشهر).

أحضر شهادة سوابق جنائية (فيش حديث، أقل من 6 أشهر) وشهادات أكاديمية مترجمة وموثقة لتصاريح العمل.

جدول تأشيرات الدخول

ملاحظات	المدة	الرسوم	نوع التأشيرة
لمواطني السودان (أعضاء الاتحاد الأفريقي)	30 يوماً	مجانية	تأشيرة عند الوصول
دخول متعدد (رواندا، كينيا، كينيا، أوغندا)	90 يوماً	100 دولار	تأشيرة شرق أفريقيا
لزيارة أقارب مقيمين	30-90 يوماً	50-70 دولاراً	تأشيرة الزيارة العائلية

القسم الثاني: الوصول إلى مطار كيغالي

الخطوة 1: الجوازات والهجرة



لا حاجة لتقديم طلب إلكتروني مسبق. ختم دخول 30 يوماً.

⚠ تحذير: غرامة تجاوز الإقامة 20,000 فرنك يومياً.

الخطوة 2: التفتيش التفتيش الجمركي



استخدم بدائل قماشية أو ورقية للحقائب.

⚠ تحذير صارم: يمنع تماماً إدخال الأكياس البلاستيكية.

الخطوة 3: الاتصالات



شراء شريحة MTN أو Airtel من صالة الوصول (حوالي 500 فرنك).

الخطوة 4: النقل النقل



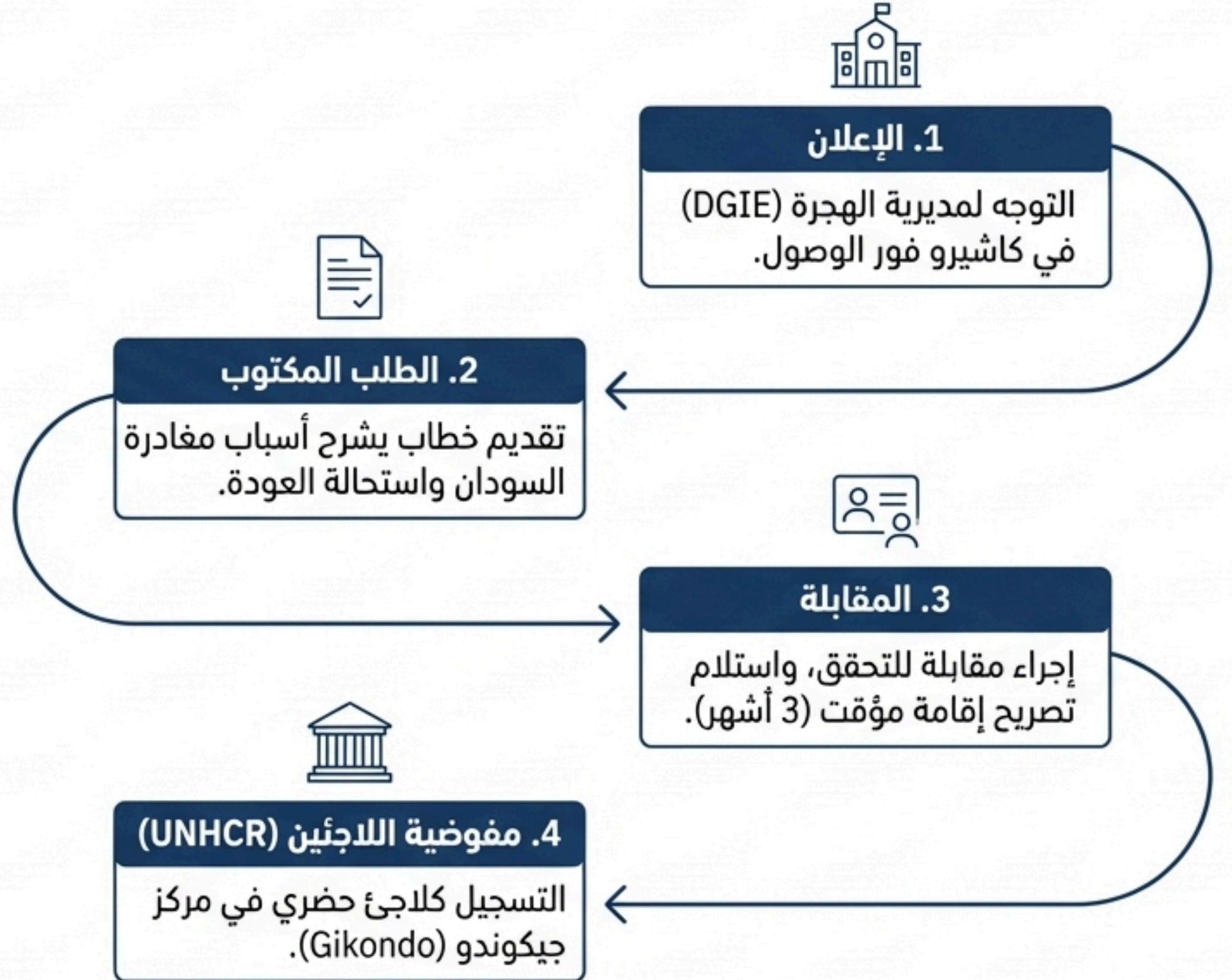
تاكسي المطار الرسمي (أبيض بخط أصفر) يعمل بالعداد. الدراجات (Motos) أرخص لكن لا تناسب الحقائب.

القسم الثالث: مسار اللجوء والحماية الدولية



حقوق اللاجئين الأساسية

- رواندا لا تجبر اللاجئين على العيش في معسكرات (سياسة إدماج متقدمة).
- **العمل:** حق العمل في كافة القطاعات أو فتح نشاط تجاري ببطاقة اللاجئ.
- **الخدمات:** الدمج في المدارس الحكومية، والحق في التأمين الصحي (Santé Mutuelle de Santé).
- **القانون:** استشارات قانونية مجانية عبر منظمة PFR.



القسم الرابع: الإقامة القانونية وتصاريح العمل

الرسوم التقريبية	الصلاحية	الوصف	الفئة
150,000 فرنك	1-2 سنة	موظفون بعقود عمل	الفئة H
100,000 فرنك	سنتان (قابلة للتجديد)	مستثمرون ورواد أعمال	الفئة G2
100,000 فرنك	مرتبطة بالإقامة الأساسية	التابعون (الزوجة والأبناء)	الفئة M2
20,000 - 50,000 فرنك	سنة دراسية	طلاب الجامعات الرواندية	الفئة N

إجراءات التقديم عبر بوابة Irembo



إجراء فحص طبي في كيغالي
لضمان الخلو من الأمراض.



استخراج شهادة سوابق
جنائية.



تجهيز السيرة الذاتية
والشهادات (مترجمة وموثقة).



استخراج الرقم الضريبي
(TIN) من RDB.

القسم الخامس: السكن والعيش في كيغالي



جيسوزي (Gisozi)

قرية من المراكز التعليمية، مفضلة للطلاب.



كيكوكيرو (Kicukiro)

هادئة ومنظمة، مفضلة للعائلات.



نياميرامبو (Nyamirambo)

الحي الإسلامي التاريخي، مطاعم حلال، تكلفة أقل.



ريميرا (Remera)

حيوية، قرية من المطار والمستشفيات والمواصلات.



كيمرونكو (Kimironko)

الأكثر شعبية، يضم أكبر سوق للخضروات.

متوسط الإيجار الشهري

غرفة مشتركة: 250k-350k فرنك (\$200-\$280)

شقة غرفتين: 400k-600k فرنك (\$320-\$480)

منزل مستقل (3 غرف): 700k-1.2m فرنك (\$560-\$960)

نصائح عملية

- تأكد من وجود خزانات مياه.
- العرف السائد: دفع إيجار شهريين + شهر تأمين.
- توقع تكلفة إضافية (60k-60k فرنك) لحارس أمني أو عامل نظافة.

القسم السادس: فرص العمل وتأسيس الشركات

مجالات العمل المتاحة

القطاع الطبي والأكاديمي: طلب مستمر على الأطباء والأساتذة (وجود جامعة العلوم الطبية والتكنولوجيا).



التجارة والخدمات: إدارة المطاعم والمقاهي (خاصة في منطقة جيسيمينتي).



تكنولوجيا المعلومات: بيئة خصبة للشركات الناشئة والعمل الحر.



تأسيس شركة في 6 ساعات عبر RDB



القسم السابع: تكلفة الحياة اليومية

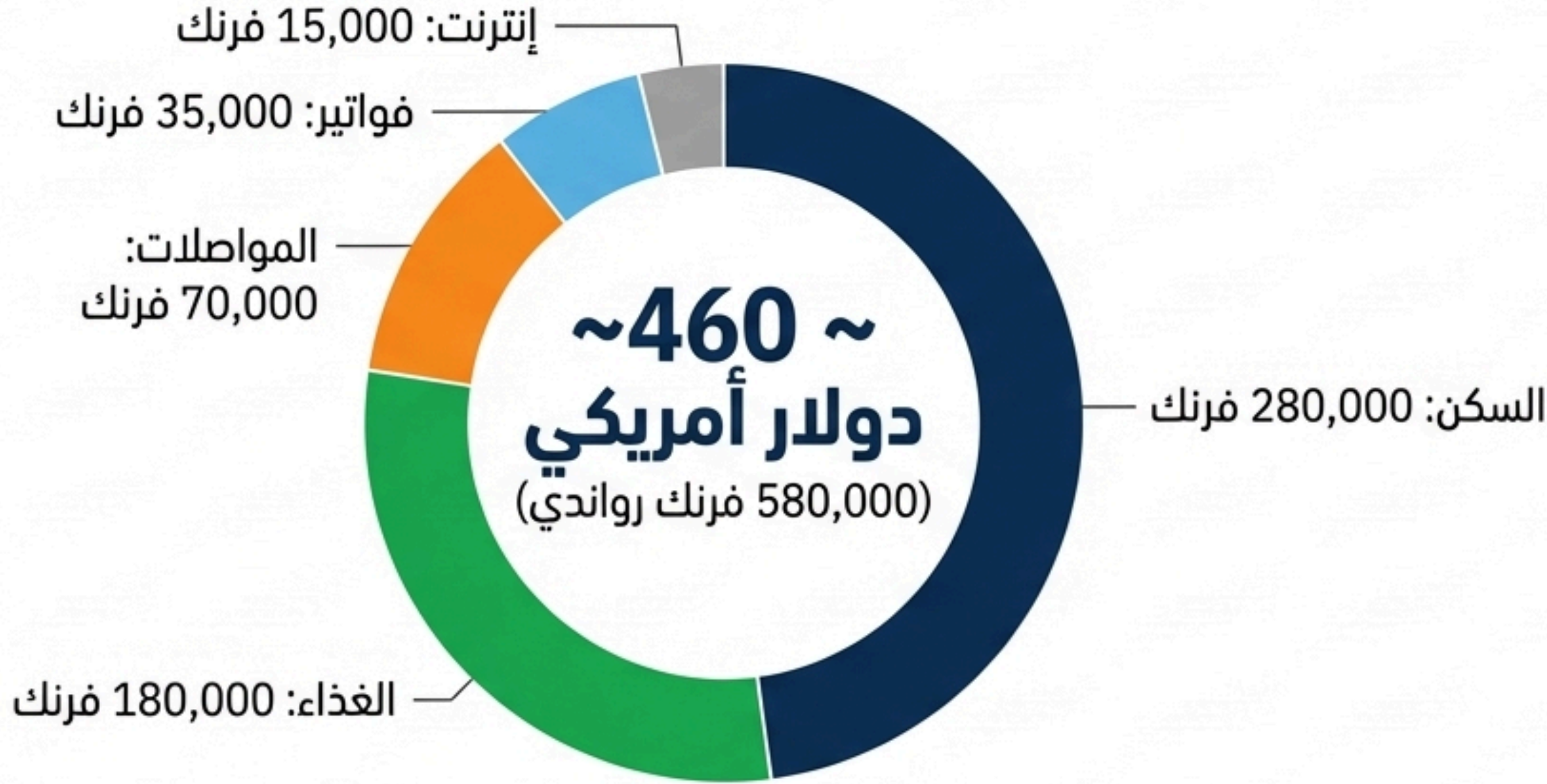
أسعار من السوق

وجبة محلية: 3,000 فرنك |
وجبة دولية: 12k-18k فرنك

كيلو لحم بقري:
5,500 - 7,000 فرنك

لتر بنزين:
~1,600 فرنك

الميزانية الشهرية المقترحة للفرد



نظام الكهرباء: يعمل بنظام الدفع المسبق (Cash Power). تشتري الأكواد وتدخلها في العداد بسهولة عبر تطبيق MTN MoMo.

القسم الثامن: الخدمات الأساسية (بنوك، تعليم، صحة)



الرعاية الصحية

- Mutuelle de Santé: تأمين صحي حكومي تعاوني يغطي 90% من التكلفة (متاح للمقيمين للمقيمين واللاجئين ذوي الدخل المحدود).
- التأمين الخاص: يكلف حوالي 250,000 فرنك/سنوياً، يغطي المستشفيات الكبرى.



المدارس والتعليم

- حكومية: شبه مجانية، تدرس بالإنجليزية (كثافة طلابية عالية).
- خاصة (Mid-range): مثل مدرسة رويا الدولية (300-400 دولار/الترم) تدمج المنهج البريطاني باللغة العربية.
- دولية (Premium): أكاديميات كبرى تتراوح بين 5,000 و 20,000 دولار سنوياً.



تحويل الأموال والبنوك

- أبرز البنوك: Bank of Kigali (BK) و I&M.
- استلام الأموال من السودان:
 1. تطبيق بنك (P2P): تحويل لوسطاء مقابل كاش.
 2. Western Union.
- المحرك المالي اليومي: MoMo (MTN) (أساسي لدفع الإيجار، الفواتير، وحتى البقالة).

القسم التاسع: قوانين ذهنية وثقافة المجتمع



النظافة المطلقة

إلقاء منديل في الشارع يعرضك لغرامة فورية وتوبيخ.
المشي على العشب في الأماكن العامة بكيغالي ممنوع قطعياً.
ارتداء الخوذة على الدراجات النارية إلزامي.



ثقافة الأوموغاندا (Umuganda)

السبت الأخير من كل شهر (8-11 صباحاً). تتوقف الحركة تماماً لتنظيف الشوارع والمشاركة المجتمعية. الانضمام طوعي للمقيمين لكنه أسرع طريق لكسب احترام المجتمع.



الأمان والخصوصية

أمان تام ليلاً. المجتمع مهذب وكتوم.
تجنب الخوض في تفاصيل العرق أو الحرب الأهلية القديمة؛
التركيز دائماً على الهوية الوطنية الواحدة.



لا تهاون مع الرشوة

محاولة تقديم رشوة لشرطي مرور أو موظف هي جريمة جسيمة تؤدي للسجن الفوري والترحيل.
النظام مبني على النزاهة المطلقة.

القسم العاشر: أسئلة شائعة (FAQ)

س: هل رواندا آمنة للعائلات السودانية؟

ج: نعم، هي واحدة من أكثر الدول أماناً للأطفال والنساء في العالم، وتوجد جالية سودانية متنامية في أحياء كيمبرونكو وريميرا.

س: هل يمكنني العمل بدون تصريح؟

ج: لا (إلا إذا كنت تحمل بطاقة لاجئ). العمل بدون تصريح يعرضك للترحيل. يجب تسجيل شركة في RDB أو الحصول على عقد أولاً.

س: كم تكلفة المعيشة الدنيا لأسرة من 4 أفراد؟

ج: ستحتاج لميزانية لا تقل عن 1,000 إلى 1,500 دولار أمريكي شهرياً لتعيش الأسرة بكرامة مع تعليم الأبناء في مدرسة متوسطة.

س: كيف هي معاملة السودانيين هناك؟

ج: يُعامل السودانيون باحترام كبير كأشقاء أفارقة، وهناك تقدير خاص للخبرات الطبية والتعليمية السودانية.

الخاتمة: بداية من الصفر في بيئة آمنة

الانتقال إلى بلد جديد هو دائماً تحدّي، ولكن رواندا توفر التربة الخصبة لمن يريد بداية من جديد في بيئة منظمة وعادلة. هي ليست مجرد محطة انتظار، بل منصة للانطلاق نحو مستقبل أفضل.

نتمنى لكم رحلة سعيدة واستقراراً آمناً في أرض الألف تل.

⚠ ملاحظة: قد تتغيّر القوانين وشروط الدخول والإقامة بمرور الوقت، لذلك يُنصح دائماً بالتحقق من المصادر الرسمية قبل السفر.

لمتابعة التحديثات المستقبلية والاطلاع على بقية السلسلة، يمكن الرجوع إلى:
منصة يا زول للسفر والسياحة

