



دليل السودانيين للانتقال والاستقرار حول العالم

# دليل الانتقال إلى جنوب السودان

دليل عملي يشرح خطوات الانتقال والإقامة والعمل والخدمات الأساسية في الدولة.



# لماذا جنوب السودان؟ بيئة مألوفة وحقوق متقدمة



## حقوق متقدمة

قانون اللاجئين (2012)  
يمنح السودانيين  
حقوقاً استثنائية  
تشمل حق العمل،  
التعليم، الصحة،  
والحماية القانونية.



## إطار قانوني مرن

سياسة "الباب المفتوح"  
التي تبناها حكومة  
جنوب السودان للتعامل  
للتعامل مع الواصلين  
الجدد وتفهم طبيعة  
المحنة.



## بيئة مألوفة

لغة تواصل مشتركة  
(عربي جوبا)، عادات  
وتقاليد متقاربة  
تقلل من وطأة  
الصدمة الثقافية  
للنازحين.

# قبل أن تسافر: قائمة الاستعداد

## اشتراطات صحية وأمنية



**تنبيه سفر الأطفال !:** يُشترط إقرار مشفوع بالقسم أو إذن موثق من الولي القانوني إذا كان الطفل يسافر مع أحد الوالدين فقط أو بدونهما بدونهما (لتجنب حوادث الاختطاف).



**الصحة (إلزامي):** كرت تطعيم الحمى الصفراء (لا يمكن التنازل عنه).



**الصحة (اختياري/مهم):** لقاحات الكوليرا، الالتهاب السحائي، والتهاب الكبد الوبائي. يُنصح بشدة بحمل أدوية الملاريا ومضادات حيوية لندرتهما في بعض المناطق.

## الوثائق الرسمية



**جواز السفر:** يجب أن يكون ساري المفعول لمدة لا تقل عن 6 أشهر مع صفحتين فارغتين على الأقل.



**التأشيرة (eVisa):** الخيار الأسرع للتقديم عبر المنصة الإلكترونية (الرسوم تتفاوت من \$50 للسودانيين إلى \$160 للجنسيات الأخرى).



**طرق أخرى للتأشيرة:** السفارات (القاهرة، أديس أبابا، نيروبي). الإعفاء متاح لحاملي الجوازات الدبلوماسية بخطاب رسمي.

# الوصول إلى جنوب السودان: المنافذ والجمارك



## تسجيل الأجانب (إلزامي)

يجب على أي أجنبي يخطط للبقاء أكثر من 3 أيام تسجيل نفسه لدى دائرة الهجرة والتحكم (وزارة الداخلية) في جوبا لحماية نفسه من لحماية نفسه من الغرامات وضمان قانونية وجوده.



## ضوابط العملة

- الحد الأقصى للعملة المحلية المسموح بحملها: SSP 5,000 (جنيه جنوب سوداني).
- الدولار الأمريكي: لا قيود، لكن يجب الإفصاح عن المبالغ الكبيرة.
- \*تنبيه: تأكد من حمل طبقات دولار حديثة (بعد 2013)، البنوك ترفض الإصدارات القديمة.\*

# مسار اللجوء: خريطة الحماية والاستقرار

## الخطوة 3: بطاقة هوية لاجئ

بعد الاعتراف الرسمي، تصدر البطاقة وتكون صالحة لمدة 3 سنوات.



## الخطوة 2: التسجيل البيومتري (BIMS)

أخذ بصمات الأصابع، مسح قزحية العين، وتصوير الوجه. النتيجة: إصدار وثيقة "طالب لجوء" صالحة لمدة سنة واحدة.



## الخطوة 1: التوجه للمكاتب

زيارة مكاتب مفوضية شؤون اللاجئين (UNHCR) أو لجنة شؤون اللاجئين (CRA).

## حقوقك كلاجئ مسجل

**العمل:** حق العمل في القطاع العام والخاص أو فتح مشاريع صغيرة دون الحاجة لتصاريح عمل معقدة ومكلفة.



**التعليم والصحة:** دخول المدارس الحكومية والمراكز الصحية بنفس الرسوم والمعاملة للمواطنين.



**حرية الحركة:** داخل البلاد (مع تفضيل حمل وثيقة الهوية الأصلية، وقد يتطلب الانتقال للمدن تصريح تسهيل حركة).




**الأطفال:** استخراج شهادات ميلاد للأطفال لتجنب انعدام الجنسية.



# الإقامة القانونية وتصاريح العمل (لغير اللاجئين)

## أنواع وتكاليف الإقامات

إقامة عادية (سنة واحدة): \$500 (قابلة للتجديد سنوياً)



إقامة مستثمرين / رجال أعمال (سنتين): \$750



إقامة أصول سودانية (5 سنوات): \$1,500 (للحالات الخاصة أو حاملي جوازات أجنبية من أصل سوداني)



ملصق تسجيل الأجانب (6 أشهر): \$50 — إجراء إلزامي بعد الدخول مباشرة.



## إجراءات العمل المهني المأجور

استمارة الطلب: \$100 (رسوم إدارية أولية غير مستردة).

رسوم تصريح الخبراء الأجانب (Class G): تصل إلى \$1,500 سنوياً.

المتطلبات: عقد عمل، صورة جواز السفر، السيرة الذاتية، وشهادات

إجراءات **تأسيّة الأبراء الأجانب (Class G)**: \$100 سنوياً.  
السيرة الذاتية، وشهادات أكاديمية موثقة، تصدر كـ "بطاقة ذكية"  
وتتطلب دفع الضرائب لتجديدها.

**تنبيه:** العمل بدون تصريح قد يعرض جواز سفرك للاحتجاز والغرامة.

# خريطة السكن: أين تستقر في جوبا؟

## شريكات (Shirikat)

**مجتمع:** المعقل الرئيسي للجالية السودانية (مطاعم، أسواق، مدارس).



**التكلفة:** أسعار إيجار معقولة مقارنة بوسط المدينة.



## تومبينغ (Tompson)

**أمان عالي جداً** (مفضل للمنظمات والدبلوماسيين).



**التكلفة:** إيجارات فلكية تُدفع بالدولار.



## كاتور ومنيكي (Kator & Muniki)

**مجتمع:** أحياء قديمة وكثافة سكانية عالية وضعف في البنية التحتية (الصرف والطرق).



**التكلفة:** خيارات سكنية شعبية ورخيصة.



## روك سيتي (Rock City)

**مجتمع:** منطقة سكنية نامية وهادئة (ممتازة للعائلات).



**التكلفة:** أسعار إيجار متوسطة نسبياً.



## متوسط الإيجارات ونصائح ذهبية

**الأسعار:** \$300 - \$600 للمناطق المتوسطة | تصل إلى \$1,500 - \$3,000 للمنازل الكاملة في المناطق المؤمنة.  
**الخدمات الأساسية:** تأكد من وجود "بئر ماء" (Borehole) ونظام طاقة شمسية أو مولد قبل الاستئجار. توجد شبكة مياه وكهرباء قومية مستقرة.  
**العقد:** وثق عقد الإيجار قانونياً وادفع عبر البنك أو التطبيقات لضمان السجل المالي.

# بوصلة الفرص: سوق العمل والاستثمار

## المنظمات الدولية والمحلية

توظيف كـ "عمال تحفيزيين" (Incentive Workers) في الترجمة، الإرشاد المجتمعي، والمساعدات اللوجستية (رواتب بالدولار غالباً).



## التجارة والخدمات

إدارة المخازن، المطاعم، وورش صيانة السيارات. يبرع فيها السودانيون، وتعد عصب الحياة في "شيريكات" و "كونيو كونيو".



## المهن الحرة الفنية

الكهرباء، السباكة، النجارة، والحدادة. طلب متزايد جداً بسبب افتقار السوق للعمالة الماهرة في هذه المجالات.




## الزراعة

توفر الحكومة أراضي زراعية في بعض الولايات للاجئين والمستثمرين لبدء مشاريع برأس مال بسيط.



## قوانين العمل وحقوقك

ساعات العمل: 40 ساعة أسبوعياً. | سن العمل: الحد الأدنى 16 عاماً (12 عاماً للأعمال الخفيفة). | الحماية: منع التمييز وتشكيل النقابات.  نصيحة: اطلب دائماً "عقد عمل مكتوب" يوضح الراتب، الساعات، وشروط نهاية الخدمة لتجنب الاستغلال في القطاع غير الرسمي.

# مؤشر الأسعار: تكلفة الحياة اليومية

تحدي التضخم: الجنيه الجنوب سوداني واجه انخفاضاً يتجاوز 400% أمام الدولار، مما يجعل التخطيط المالي حيويًا.



## النقل

من الأعلى عالمياً بسبب رداءة الطرق ونقاط التفطيش المتعددة. (مثال: رسوم غير رسمية لشاحنة لشاحنة بضائع بين جوبا وبنطيو قد تتجاوز \$3,000).



## السلة الغذائية (تقريباً بالجنيه SSP)

سكر (1 كجم): 1,000 SSP

سكر (شوال 25 كجم): 12,000 SSP

ذرة (شوال 50 كجم): 25,000 - 42,000 SSP

خضروات مشكلة (1 كجم): 1,000 - 3,500 SSP

كوب شاي: 150 SSP (سادة) / 200 SSP (باللبن)



## الإنترنت

التكلفة مرتفعة والسرعة غير مستقرة (حوالي 3 ميجابت/ث). يُنصح بشراء "باقات محدودة" (MTN / ZaiN) بدلاً من الاستهلاك المفتوح لتوفير المال.

# الخدمات الأساسية: التعليم، الصحة، والمال



## المال (الأهم)

فتح حساب بنكي صعب بدون جواز سفر وفواتير موثقة لإثبات السكن.

**الحل: خدمة الأموال المحمولة**  
m-GURUSH

تتيداع، السحب، التحويل الدولي (لأوغندا وكينيا) وتتطلب فقط جواز جواز سفر أو "بطاقة هوية لاجئ" ورقم هاتف.

تطبيقات أخرى للتحويل الرقمي:  
JunubPay و Bravo.



## الصحة

المستشفيات الحكومية تفتقر للأدوية.

الاعتماد الأساسي على عيادات المنظمات (مثل أطباء بلا حدود) أو العيادات الخاصة الحديثة (مثل Aspen) لكنها مكلفة.

**وقاية:** استخدم ناموسيات مشبعة بالدواء واشرب مياه مفلترة أو مغلية للوقاية من الملاريا والتيفويد.



## التعليم

المنهج الحكومي باللغة الإنجليزية. متوفر أكاديميات خاصة بأسعار معقولة مثل "جرين بيلت". الجامعات (جوبا، أعالي النيل) تدرس بالكامل بالإنجليزية.

توجد محاولات مجتمعية لفتح مدارس بالمنهج السوداني، لكن تأكد من التراخيص الرسمية.

# قواعد السلامة: نصائح أمنية وقانونية هامة



## حظر التصوير العسكري

يُمنع منعاً باتاً تصوير المنشآت العسكرية، الجسور، الوزارات، أو أفراد القوات النظامية. مخالفة ذلك تعرضك لـ الاعتقال الفوري ومصادرة هاتفك.



## الأمان العام والتجوال

جوباً آمنة نسبياً نهاراً. تجنب التجوال ليلاً في الأحياء البعيدة أو غير المضاءة. وتجنب حمل مبالغ مالية كبيرة أو هواتف باهظة الثمن بشكل ظاهر.



## احترام الثقافة المحلية

شعب جنوب السودان يحترم التنوع ولكنه حساس تجاه التدخل في الشؤون السياسية المحلية. تجنب الخوض في النقاشات السياسية الحادة أو انتقاد الرموز الوطنية.



## التعامل مع السلطات

احرص دائماً على حمل أصل وثيقة الهوية (الجواز، البطاقة، شهادة تسجيل الأجنبي). تعامل بهدوء واحترام عند نقاط التفتيش، واطلب التواصل مع مفوضية اللاجئين إذا لزم الأمر.

# أسئلة شائعة


**س: هل جنوب السودان آمنة للاستقرار العائلي؟**

ج: نعم، خيار ممكن (خاصة في جوبا)، لكنه يتطلب ميزانية جيدة لتغطية تكاليف السكن الآمن، التعليم الخاص، والخدمات الصحية.

**س: كم تبلغ تكلفة المعيشة لأسرة من 5 أفراد؟**

ج: في المتوسط، تحتاج الأسرة إلى ما بين \$600 إلى \$1,000 شهرياً لضمان حياة كريمة تشمل السكن الجيد والاحتياجات الغذائية الأساسية.

**س: هل بطاقة اللاجئين تكفي للعمل؟**

ج: نعم، قانون جنوب السودان يمنح اللاجئين المسجلين الحق في العمل والنشاط الاقتصادي دون الحاجة لاستخراج تصريح عمل إضافي. 

**س: ما هي أفضل وسيلة لتحويل الأموال من السودان إلى جوبا؟**

ج: تطبيقات الأموال المحمولة مثل "m-GURUSH" و "Bravo" هي الأسرع. كما يعتمد الكثيرون على مكاتب التحويل في سوق "كونيو كونيو كونيو" التي تعمل بنظام المقاصة بين الخرطوم وجوبا.

# خلاصة الدليل

الانتقال إلى جنوب السودان رحلة مليئة بالتحديات، ولكنها تفتح آفاقاً جديدة لمن يمتلك العزيمة والمعرفة الصحيحة بالقوانين والإجراءات.

**نصيحتنا:** احرص دائماً على تسوية وضعك القانوني فور وصولك لحماية نفسك وعائلتك.

**ملاحظة هامة:** قد تتغير القوانين وشروط الدخول والإقامة بمرور الوقت، لذلك يُنصح دائماً بالتحقق من المصادر الرسمية قبل اتخاذ قرار السفر.



لمتابعة التحديثات المستقبلية والاطلاع على بقية أدلة السلسلة، يمكن الرجوع إلى منصة يا زول.

